

Fiche méthode n° 15

Mesurer la température

On utilise un **thermomètre** (fig.1).

La température se mesure en **degré Celsius**, de symbole **°C**.

1 – Positionner le thermomètre (fig.2)

- Le réservoir doit être plongé entièrement dans le liquide et ne pas toucher les parois du récipient.
- Le thermomètre doit être tenu verticalement.

2 – Lire la température (fig.3)

- Attendre que la température se stabilise.
- La température doit être lue sans sortir le thermomètre du liquide.
- L'œil doit être placé correctement : en face du niveau du liquide.

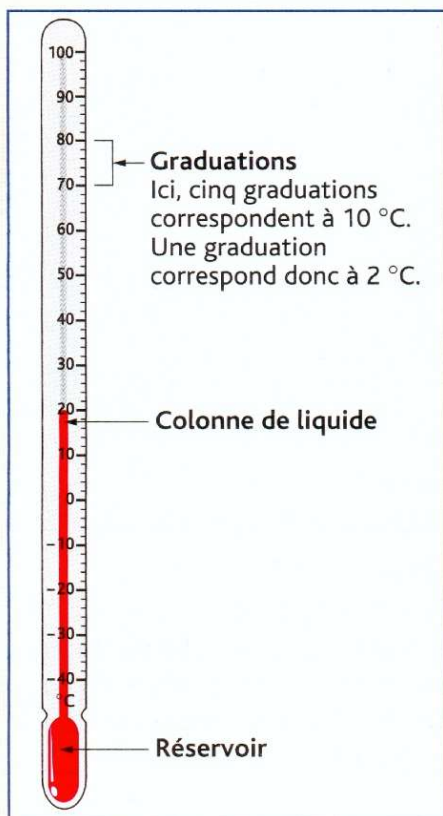


fig.1

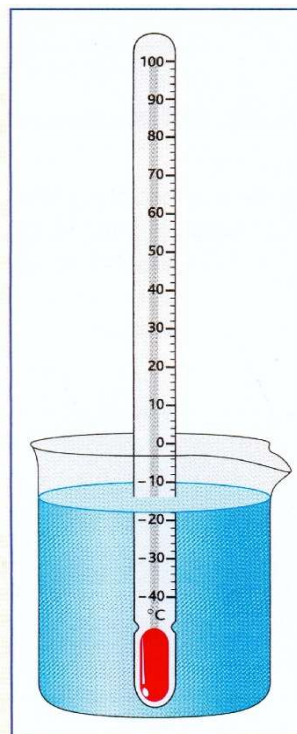


fig.2

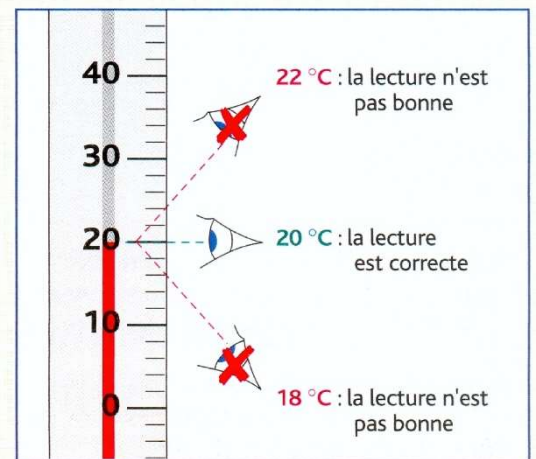


fig.3